

種稻仔免煩惱、收入保障尚蓋好




財團法人農業保險基金
Taiwan Agricultural Insurance Fund

115年水稻收入保險介紹

主講者：農險基金 盧奎源、黃奕哲、彭冠宸 專員

日期：115年2月11日



目

C O N T E N T S

錄

- 一、水稻收入保險簡介
- 二、繳交公糧農民可投保加強險
- 三、結合申報種稻簡化投保作業
- 四、提高優質加強型目標價格
- 五、理賠情形模擬
- 六、Q&A問答
- 七、新系統認列及電子憑證傳輸操作

一、水稻收入保險簡介

一、水稻收入保險

1、投保類型

基本型

(農業部補助100%)

114年1期作起

農民填報申報種稻書表即完成投保，

無須另行填報要保書(表一)

一般加強型

(保費自負10%起+農業部補助50%+地方政府加碼)
一般農民皆可投保

優質加強型

(保費自負10%起+農業部補助50%+地方政府加碼)
參加集團產區、有機水稻、友善耕作或產銷履歷可投保

富邦水稻保險

(保費自負10%起+農業部補助50%+地方政府加碼)



一、水稻收入保險

2、保單類型理賠

保單類型

保單類型	基本型	加強型
理賠條件	減產超過 20% (各鄉鎮區每公頃實際產量低於8成基準產量)	減產超過 5% (一期)或 10% (二期)以上
理賠金額	每公頃 1.8萬元 2萬元 <small>理賠金額固定</small>	加強型理賠(一期) →目標價格×(基準產量×95%-實際產量) 加強型理賠(二期) →目標價格×(基準產量×90%-實際產量) ★ 減產超過20%，再獲得基本型保險理賠2萬元/公頃。

損失越嚴重
理賠越多

一、水稻收入保險

3、目標價格

目標價格 = 基準成本 × 成本係數

為提升優質稻作保障，
提高**優質加強型**目標價格

一般加強型

一期：基準成本 x 1.5

二期：基準成本 x 1.3

以115年稻作為例：
一期：為**26.73**元/公斤

優質加強型

一期：基準成本 x 1.8

二期：基準成本 x 1.6

以115年稻作為例：
一期：為**32.08**元/公斤



一、水稻收入保險

4、保險費負擔與補助

農民要負擔多少保費？

- 1) **加強型** 農業部補助一半。
- 2) 各縣市政府再加碼補助，視產業政策及財務狀況各縣市補助比例不同。
- 3) 為減輕農民負擔，保費只要**10%起**，保單即可成立。

假設某地區保費金額4,000元/公頃，
且該縣市政府補助保費40%

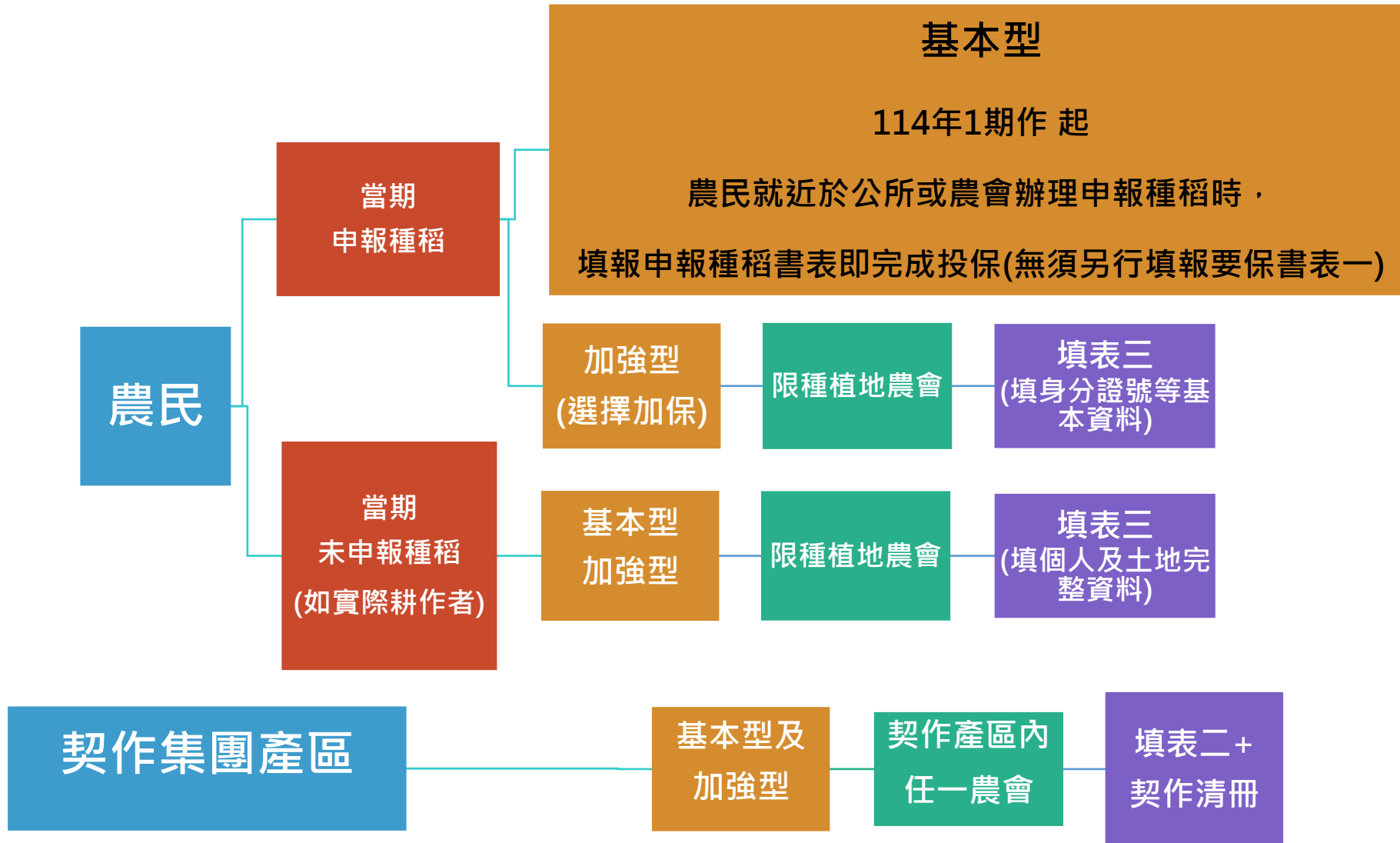
農民僅須負擔小小保費(**10%起**)，
保單即成立，可獲得大大的保障。

10%
50%



一、水稻收入保險

5、投保流程



未參加集團產區之農友需至少符合三種其中的一種

有機驗證工作

有機農產品驗證證書影本
或
經農糧署審查通過為有機
集團栽培區之文件影本

友善環境耕作

友善耕作團體開立之當年度友善環境耕作證明文件
(內容應包括：農民姓名、
聯絡地址、土地地段地號、
面積、作物別及登錄日期等)影本

產銷履歷驗證耕作

產銷履歷驗證證書影本

二、繳交公糧農民可 投保加強險

二、繳交公糧農民可投保加強險

農業部「糧食產業全面升級計畫」記者會 直播影片

農業部

糧食產業全面升級計畫

公糧民糧兼顧好 雜糧契作獎勵高

● LIVE

農業部「糧食產業全面升級計畫」記者會 直播影片

農業部

糧食產業全面再升級！

- 一 公糧收購每公頃年增2萬元，反映生產成本，同步支撐產地價。
- 二 水稻契作農民獎勵金每公頃最高1.82萬元，加大推動力道。
- 三 公糧農民導入水稻收入加強型保險，契作農民提高加強型保險理賠金額，保障天災損失的收入。
- 四 轉作休耕獎勵金每公頃加1萬元，維持水稻轉旱作雜糧的拉力。
- 五 二期稻作轉雜糧旱作獎勵金每公頃最高2萬元，再加強力道。

未來將建立稻米產業及公糧政策檢討機制，針對栽培面積、單位面積生產成本、單位面積產量、產地價格等因素定期檢視

農業部 陳駿季 部長

農業部

LIVE 糧食產業全面升級計畫 記者會

2024/12/23 農業部

全體稻農

公糧導入 水稻收入加強型保險

所有稻農(含公糧農民)

- 保障一期作9成5、二期作9成的收入
- 當遇到天災時，讓農民收入可以獲得支撐

契作農民 有機友善 產銷履歷

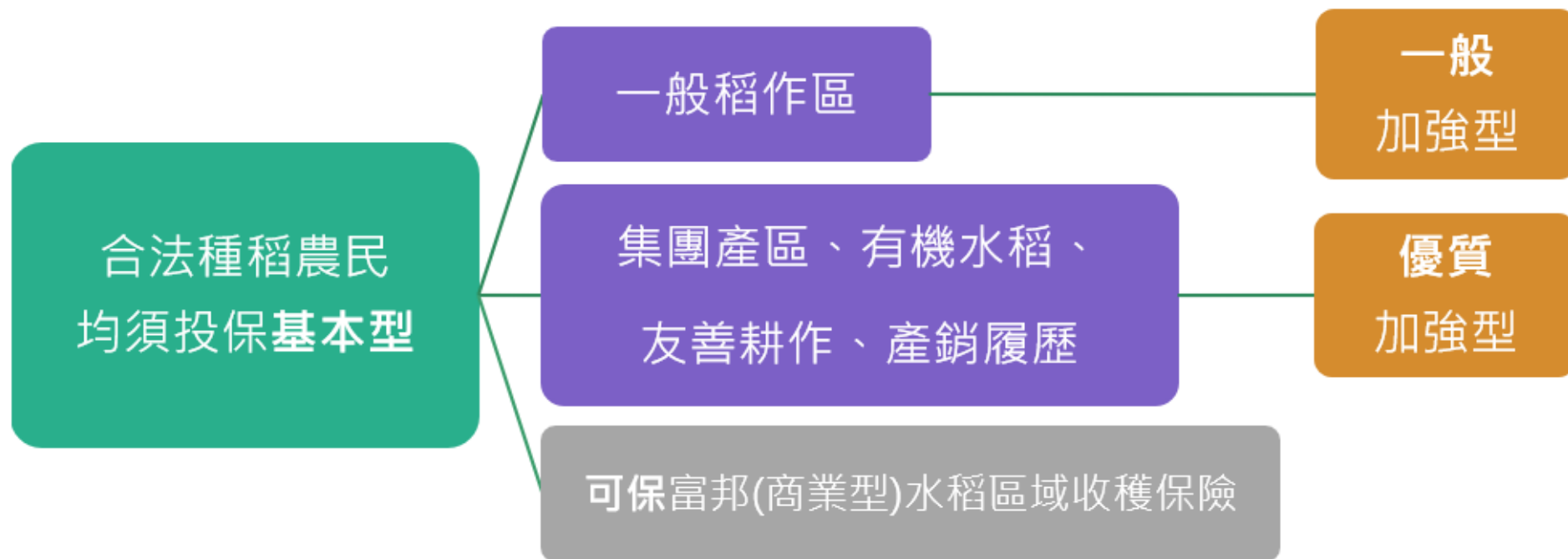
提高水稻收入加強型保險理賠金額，目標價格再提高至少3元

繳公糧、不繳公糧皆有水稻收入加強型保險

保障天災損失的收入

廣告

水稻收入保險投保架構圖



三、結合申報種稻 簡化投保作業

廣納各農會建議，並經各單位開會討論決議：

水稻收入保險基本型保險



自114年起得結合農民填報申報書(參聯單)辦理投保。

配合政策調整，於申報參聯單增列第二點文字說明：

本人申報種稻土地，同意申請投保當年度(申報期作)水稻收入保險之基本型保險，及以本人申報種稻之申請資料作為投保資料，辦理投保及向政府申請保險費補助事宜，並依水稻收入保險實施及保險費補助辦法規定辦理；本人如有疑義，將逕洽種植地承保農會。

四、提高優質加強型 目標價格

配合農業部1+2+3政策

1集 2轉 3加3
稻米產業升級

提升整體稻農收益
調整稻米產業結構

達到農業永續發展
確保糧食安全自主

農業部
MINISTRY OF AGRICULTURE

目的：

以增加稻作優質加強型保險效益，提升消費拉力，
減少市場稻穀流通量主軸，提升市場糧價。

- 1、增加稻農種植優質米誘因。
- 2、拉大「優質加強型」與「一般加強型」保險目標價格之差距。

Q：提高稻作優質加強型保險目標價格，對稻米產業及農民的好處？

一、

鼓勵稻農加入稻米產銷契作集團產區營運主體生產，或從事有機、產銷履歷驗證及友善環境耕作，引導農民友善環境，促進稻米產業升級，增加收益。

二、

提高優質加強型保險目標價格，引導農民參加契作高品質稻米，提供更為優渥的保障，若水稻收入保險啟動理賠(1期作減產5%，2期作減產10%)，115年「優質加強型」理賠目標價格(1期作32.08元/公斤)，相較於「一般加強型」(1期作26.73元/公斤)保障更好(兩者差距為5元~6元/公斤左右)。

水稻收入保險



擴大保障稻農所得
鼓勵提升種稻品質



有參與「申報種稻」及稻作集團產區之農民，得同時投保一、二期作

保單類型

基本型

加強型

投保資格



所有合法種稻農民，114年起填繳申報種稻書表即完成投保

保險費及保費補助

農民免繳保費，農業部全額補助



請農民把握時效踴躍投保

理賠條件

減產超過20% (各鄉鎮市區每公頃實際產量低於8成基準產量)

理賠金額

每公頃2萬元
114年度提高理賠金額

保障所有稻農因天災或其他事故所致損失
114年度起放寬繳交公糧者亦得投保



只須繳交保費的1成，保單即成立，可獲得起碼保額6成的保障
採鄉鎮市區保費制，農業部補助1/2保費，另各地方政府得視情形加碼補助

一期減產超過5%以上(即啟賠產量為95%基準產量)
二期減產超過10%以上(即啟賠產量為90%基準產量)



鼓勵農民種植優質稻米

依啟賠產量與實際產量之差額計算理賠金額
目標價格：以115年1期稻作為例，「一般險」為26.73元/公斤，「優質險」為32.08元/公斤

五、理賠情形模擬

五、理賠情形模擬

➤ 加強型什麼時候理賠？

- 減產超過5%(一期)或10%(二期)以上

➤ 可以理賠多少？

- 加強型理賠(一期)：目標價格×(基準產量×95%-實際產量)
- 加強型理賠(二期)：目標價格×(基準產量×90%-實際產量)

保障程度(一期95%，二期90%)比富邦水稻保險高5%。

理賠單價(目標價格)高於富邦水稻保險(每公斤23元)。

產量損失愈重，理賠金額愈多。

減產超過20%，可再獲得每公頃 **2** 萬元基本型理賠。

五、理賠情形模擬

案例一（以1期作為例 加強型減產5%即理賠）

單位：元/公頃

基準產量	實際產量	減產程度	減損產量	基本型理賠	一般加強型理賠	優質加強型理賠
5,916	3,667	-38%	2,249	20,000	52,209	62,658

加強型：目標價格 x (基準產量 x 95% - 實際產量) x 投保比例

一般加強型

$$26.73 \times (5,916 \times 95\% - 3,667) = 52,209$$

優質加強型

$$32.08 \times (5,916 \times 95\% - 3,667) = 62,658$$

差異10,449元

減產超過20%理賠**2萬元**



五、理賠情形模擬

案例二 (以1期作為例, 減產達5%, 但未達20%時, 僅加強型理賠)

單位：元/公頃

基準產量	實際產量	減產程度	減損產量	基本型理賠	一般加強型理賠	優質加強型理賠
5,898	5,162	-13%	736	0	11,790	14,150

加強型：目標價格 x (基準產量 x 95% - 實際產量) x 投保比例

一般加強型

$$26.73 \times (5,898 \times 95\% - 5,162) = 11,790$$

優質加強型

$$32.08 \times (5,898 \times 95\% - 5,162) = 14,150$$

差異2,360元



六、Q&A問答

六、Q&A 問答

Q1 不符合稻作4選3規定(基期年農地連續4個期作種植水稻) ,
是否得投保加強型保險？

1、合法種植水稻農友，皆可投保加強型保險並享有保費補助：

- 1) 自行選擇不繳交公糧
- 2) 受規定限制不得繳交公糧

(例如：不符合稻作4選3規定之土地、河川公地等)

2、現農民如就基期年農地連續四個期作種植水稻，雖受限不得繳售公糧，
但得投保加強險。

六、Q&A 問答

Q2農民一定要投保「基本型」保險嗎？

凡有種稻事實的農友，不論是否有申報繳售公糧，**均應**投保基本型保險。

且於114年1期作起，農民至就近公所或農會辦理申報種稻時，填報申報種稻書表即完成投保，無須另行填報要保書。

六、Q&A 問答

Q3農民可以去哪裡投保基本型保險？

為簡化「基本型保險」投保程序，結合農民「申報種稻」作業，農民僅須到就近的(不限種植地)公所或農會填報申報種稻書表「申報種稻」或「自行復耕」即可完成投保，無須另行辦理投保手續。

Q4集團產區之契作農戶應如何投保？可否跨區？

集團產區之契作農戶，統一由營運主體辦理「基本型」及「加強型」保險之投保事宜，且營運主體可於產區內任一農會填報「要保書及同意書暨申請保險費補助授權書」(表2)，並檢附契作清冊辦理即可。

六、Q&A 問答

Q5何為基準產量？是否公布相關資訊供農民查詢？

- 1) 依農糧署公布**前5個具有收穫量**數據年度(不含當年度)，各鄉(鎮、市、區)當期作「稻米生產量調查報告」之**全品種**平均收穫量奧林匹克平均值。
- 2) 農險基金會將各期作之基準產量、各鄉鎮(市區)理賠概況等資料於其官方網站公告，供農民查詢、利用相關資訊。

六、Q&A 問答

Q6實耕者是否也能投保並享有保險理賠的機會？

為保障實際耕作者權益，並簡化其投保作業程序，倘其非土地所有權人，如無法取得租約或使用同意書，以**本人切結**方式即可投保。

Q7「加強型」保險的保費，農民可以如何繳納？

- 1) 農民持農會所列印出的繳費單後，可逕向農會櫃台或農業金庫分行臨櫃繳費。另外農民也可以透過ATM轉帳繳費。
- 2) 目前尚未開放超商或其他非農業金融機構(如一般銀行及郵局)等機構繳費。

六、Q&A 問答

Q8農民於河川公地、原民保留地種植水稻是否符合投保資格？

只要農民合法於河川公地、原民保留地種植水稻(取得官方許可；河川局核發許可證明文件)，皆符合水稻收入保險之投保資格。

Q9農民不合法種植之態樣為何？

- 1) 農民不合法種植，泛指未經地主同意種植者。
- 2) 以河川公地為例，農民檢附河川局許可證明文件，即可參與投保。
因河川公地種植水稻不可交公糧，投保時請填報「要保書暨保費補助申請書」(表3)。

六、Q&A 問答

Q10 哪些農民可投保「加強型」保險？

- 1、**合法種植水稻農友**，**皆可**選擇加保「一般加強型」保險。
- 2、若符合「取得有機耕作驗證」、「取得產銷履歷驗證」、「取得友善耕作驗證」及「參加集團產區」者，可選擇加保「優質加強型」。

Q11 針對「加強型」保險，應檢附什麼文件？

農民均應填具「要保書暨保費補助申請書」(表3)，向種植所在地農會加保，如同時投保基本型及加強型，僅填具表3即可。並檢附下列文件：

- 1) 土地所有權人：身分證、土地所有權證明文件。
- 2) 非土地所有權人：身分證、切結書或土地合法使用證明 (如：租賃契約書、委託耕作協議書、委託代耕、土地使用同意書等)文件，擇一即可。

六、Q&A 問答

Q12何時啟動理賠？

俟農糧署提供水稻當期產量資料。以1期水稻為例，產量調查資料約當年8月至9月後始公布，2期作水稻約隔年1至2月後始公布。

Q13如何認定理賠結果？如何發放理賠款予農民？

藉由水稻收入保險資訊系統自動核算是否達理賠基準，以供農會認定理賠結果。另農險基金將提供理賠撥款媒體電子檔，俾供農會迅速檢核後發給。

六、Q&A 問答

Q14啟賠條件為何？理賠金額如何計算？

- 1) 基本型：減產超過20%(各鄉鎮市區每公頃實際產量低於8成基準產量)，**每公頃理賠2萬元**(理賠金額固定)。
- 2) 加強型：一期作減產超過5%、二期作減產超過10%達理賠條件，產量損失越嚴重，理賠越多，理賠金額計算方式如下：
一期：目標價格*(基準產量*95%-實際產量)
二期：目標價格*(基準產量*90%-實際產量)
- 3) 水稻收入保險採堆疊式設計，農民投保加強型保險，若減產超過20%，除可獲得加強型保險之理賠外，可再獲得**每公頃2萬元**之基本型理賠。

六、Q&A 問答

Q15 什麼是「提高優質加強險保障」？

- 1) 提高水稻收入保險「優質加強型」保障，以 115年1期作為例，「優質加強型」理賠目標價格**32.08元**，相較於「一般加強型」**26.73元**保障更好，**投保農民可獲得更高之理賠款**。
- 2) 預期效益：經「1 集、2 轉、3 加 3」預估策略，每公斤產地乾穀價格可提升 3 元以上，實質增加全體稻農收益。

六、Q&A 問答

Q16 假設實耕者於國有地種稻，但非國有地之承租人，是否可以投保水稻收入保險？

- 1) 若實耕者非承租人，因後續如被查核到，可能會有土地承租權被收回等問題，故如遇此狀況**不建議**投保。
- 2) 另外，如實耕者是承租人，如是在河川地、原保地等，是**可以**投保水稻收入保險的，可加強宣導農民前來進行投保。

六、Q&A 問答

Q17簡報範例中，農民自繳只需保費10%即可成立，真的是這樣嗎？

為了減輕農友負擔，依條款規定，加強型保險農民**最低僅需自繳10%**，保單即可成立，**投保比例**是以中央補助、地方補助及農民自繳進行加總來計算，後續如有理賠，即是以投保比例來進行理賠金額試算。

六、Q&A 問答

Q18加強型是否照往年由農會進水稻投保系統直接投保？

1. 基金將於每日晚上離峰時段，介接糧政資料至水稻投保系統。
2. 在投保流程中只是刪除表1的流程，改由農民申報種稻即投保之簡化投保方式。
3. 農會仍需登入系統，並進行「轉入」、「承保」及「核保」作業。

六、Q&A 問答

Q20加強型是否可以開始辦理投保了？

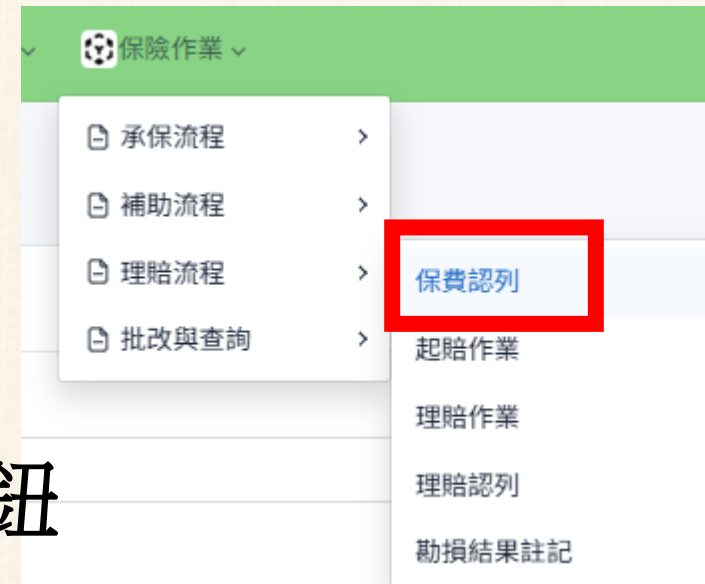
1. 現行政策開放繳交公糧者，可投保一般加強型。
2. 截至目前，部分縣市因尚未公布**115年縣市政府保費補助比例**，俟資料公布後方能設定系統，故部分縣市加強型保險暫時不能投保，其餘有公告的皆已設定完畢，可進行投保，如有最新消息皆會於水稻line群組進行通知。

七、新系統認列及 電子憑證傳輸操作

農會保費認列流程：

1、進入【理賠流程】>>【保費認列】介面

2、點擊【計算績優、保費折抵及行管費】按鈕



3、完成第二步驟後，每隔一小時整點，系統會執行排程，

待系統跑完排程後，下方資料列表即會顯示資料。

保費認列

查詢條件 ☆

農會 保費認列批號 保費認列情形

每頁顯示 筆

[查詢](#) [計算績優、保費折抵及行管費](#) [批次檢核](#) [傳送審核清冊憑證](#) [匯出保費折抵簡表](#) [匯出加碼補助簡表](#) [重置](#)

資料列表

■ 檢核	■ 傳送憑證	保費認列批號	農會	保單數量	保費認列情形	保費認列時間	農會首次下載時間	認列方式	憑證或傳碼傳送時間	基金認列清冊時間	匯出再保時間	匯出再保系統結果
<input type="checkbox"/>	保費、行管費明細與清冊	20260105000001	<input type="text"/>	1	未認列		2026/1/5 下午 04:31:36					

4、點選您要的【保費、行管費明細與清冊】按鈕進行下載。

保費認列

查詢條件

農會

保費認列批號

保費認列情形

每頁顯示 20 筆

查詢

計算績優、保費折抵及行管費

批次檢核

傳送審核清冊憑證

匯出保費折抵簡表

匯出加碼補助簡表

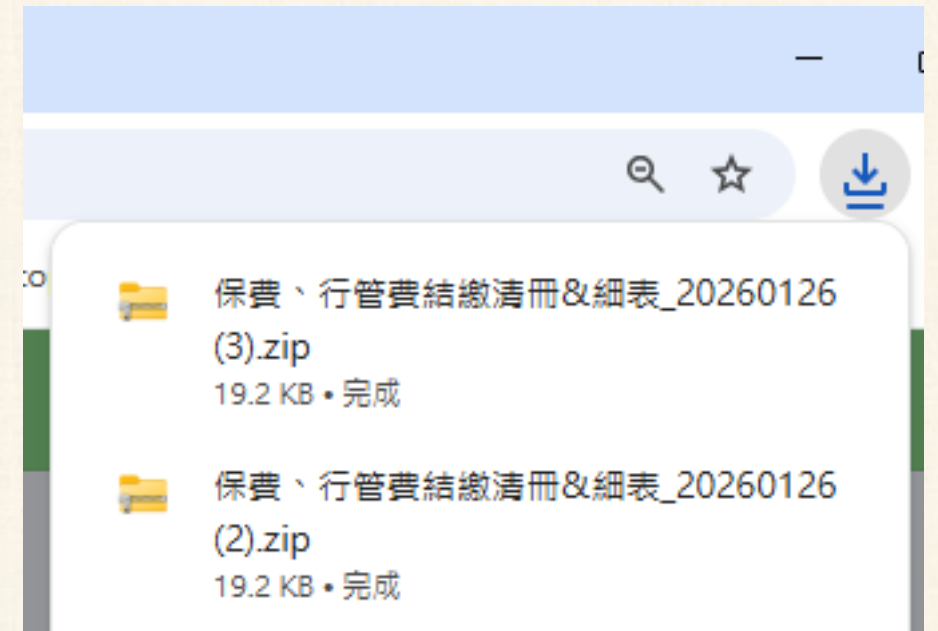
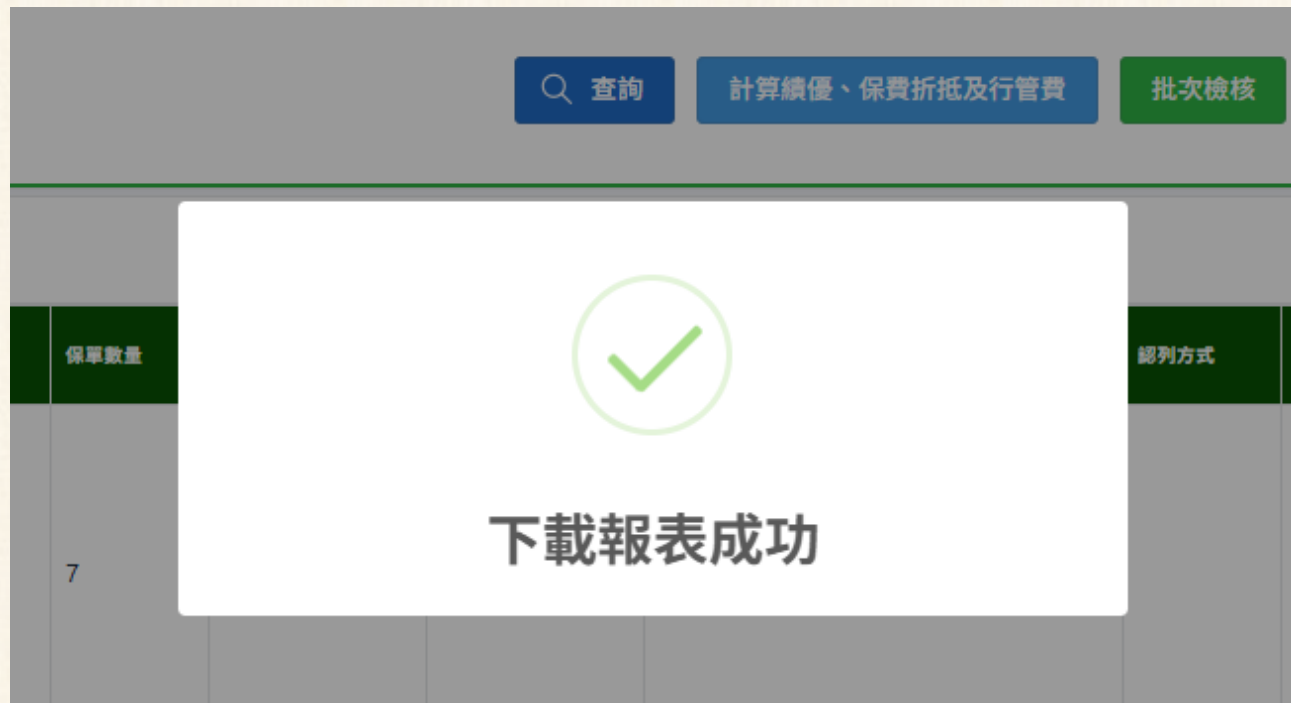
重置

資料列表

■ 檢核	■ 傳送憑證	保費認列批號	農會	保單數量	保費認列情形	保費認列時間	農會首次下載時間	認列方式	憑證或條碼傳送時間	基金確認清冊時間	匯出再保時間	匯出再保系統結果
<input type="checkbox"/>	<input type="checkbox"/>	20260105000001		1	未認列		2026/1/5 下午 04:31:36					

保費、行管費明細與清冊

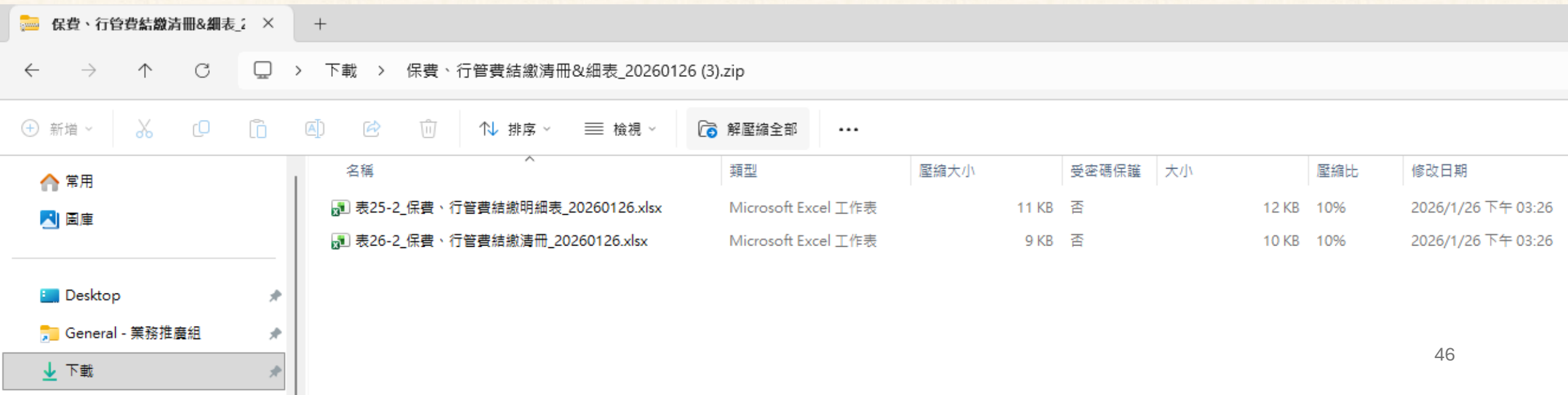
5、下載報表成功後，即會看到提示窗，瀏覽器右上角會跳出您下載的資料，您也可到系統下載資料夾查看。



6、打開資料夾，即可看到您下載的明細表及清冊。

明細檔：可看到各筆保單的投保土地資料

清冊檔：可看到基本型、加強型總計的保費、行管費及補助金額等



The screenshot shows a Windows File Explorer window with the following details:

- Address bar: 下載 > 保費、行管費結繳清冊&細表_20260126 (3).zip
- Command bar: 新增, 剪, 複製, 貼, 排序, 檢視, 解壓縮全部
- Left sidebar: 常用, 圖庫, Desktop, General - 業務推廣組, 下載
- Main content area table:

名稱	類型	壓縮大小	受密碼保護	大小	壓縮比	修改日期
表25-2_保費、行管費結繳明細表_20260126.xlsx	Microsoft Excel 工作表	11 KB	否	12 KB	10%	2026/1/26 下午 03:26
表26-2_保費、行管費結繳清冊_20260126.xlsx	Microsoft Excel 工作表	9 KB	否	10 KB	10%	2026/1/26 下午 03:26

7、農會可透過【清冊檔】進行內簽核定後，透過系統進行【檢核認列】及【傳送憑證】步驟 (需先申請電子憑證)

自動儲存 關閉 表26-2_保費、行管費結繳清冊_20260126.xlsx - 受保護的... 已儲存到此電腦

檔案 常用 插入 頁面配置 公式 資料 校閱 檢視 自動化 開發人員 說明 樞紐精靈

受保護的檢視 小心，來自於網際網路的檔案可能有病毒。除非您需要編輯，否則停留在[受保護的檢視]中較為安全。 啟用編輯(E)

G6 :

	A	B	C	D	E	F	G	H	I	J	K	L	M	N
1	114年2期水稻收入保險		農會_保費、行管費結繳清冊											
2	報表編號:26-2; 報表下載日期:20260126-15:26													
3	保費核認批號:20260105000002 ; 認列情形: 未認列; 認列時間:													
4	險種商品	品項	保障程度	保障金額	核定面積	總保費	農業部補助金額 (含加碼補助)	縣市政府補助金額	鄉鎮市區補助金額	農民自繳保費	保險費折抵金額 (績優保戶)	農會行管費	農險基金行管費	保險費繳納淨額*
5						(1)=(2)+(3)+(4)+(5) -(加碼補助)	(2)	(3)	(4)	(5)	(6)	(7)	(8)	(9)=(7)-(5)+(6) +(加碼補助)
6	水稻基本型		80%	0	1.7864	6,970	6,970	0	0	0	0	595	103	595
7	總計			0	1.7864	6,970	6,970	0	0	0	0	595	103	595
8														
9	20260105000002													
10	保險期間:114年6月1日至114年12月31日													
11	本單一式兩份，請於確認後核章並寄送乙份至財團法人農業保險基金，保險人自留乙份。													
12	*保險費繳納淨額=(農會行管費-農民自繳保費)，正數代表基金應撥付予農會款項；若為負數則農會應撥付予基金款項。													
13	總保費=農業部補助金額(含加碼補助)+縣市政府補助金額+鄉鎮市區補助金額+農民自繳保費													
14														
15		承辦人		單位主管		總幹事								
16														
17														
18														
19														
20														

47

8、內簽核定後，勾選畫面左側【檢核】框，並點選批次檢核。

保費認列

查詢條件

農會

保費認列批號

保費認列情形

請選擇..

每頁顯示 20 筆

查詢

計算績優、保費折抵及行管費

批次檢核

傳送簽核清冊憑證

匯出保費折抵簡表

匯出加碼補助簡表

重置

資料列表

<input type="checkbox"/>	<input type="checkbox"/>	保費認列批號	農會	保單數量	保費認列情形	保費認列時間	農會首次下載時間:	認列方式	憑證或條碼傳送時間	基金確認清冊時間	匯出再保時間	匯出再保系統結果
<input checked="" type="checkbox"/>		保費、行管費明細與清冊	20260105000002		7	未認列	2026/1/5 下午 04:31:38					

9、批次檢核後，畫面下方會顯示【已認列】，認列後即可傳輸電子憑證給基金，免除寄送紙本清冊給基金。

保費認列

查詢條件 ☆

農會 保費認列批號 保費認列情形

每頁顯示 筆

[查詢](#) [計算績優、保費折抵及行管費](#) [批次檢核](#) [傳送簽核清冊憑證](#) [匯出保費折抵簡表](#) [匯出加碼補助簡表](#) [重置](#)

資料列表

■ 檢核	■ 傳送憑證		保費認列批號	農會	保單數量	保費認列情形1	保費認列時間	農會首次下載時間	認列方式	憑證或條碼傳送時間	基金確認清冊時間	匯出再保時間	匯出再保系統結果
<input type="checkbox"/>	<input type="checkbox"/>	保費、行管費明細與清冊	20260120000001	<input type="text"/>	328	已認列	2026/1/20 下午 01:55:08	2026/1/20 下午 01:50:04					

10、勾選畫面左側傳送憑證【檢核】框，並點選【傳送簽核清冊憑證】給基金。

保費認列

查詢條件

農會

保費認列批號

保費認列情形

請選擇..

每頁顯示 20 筆

查詢

計算績優、保費折抵及行管費

批次檢核

傳送簽核清冊憑證

匯出保費折抵簡表

匯出加碼補助簡表

重置

資料列表

<input type="checkbox"/>	<input type="checkbox"/>	保費認列批號	農會	保單數量	保費認列情形1	保費認列時間	農會首次下載時間	認列方式	憑證或條碼傳送時間	基金確認清冊時間	匯出再保時間	匯出再保系統結果
<input type="checkbox"/>	保費、行管費明細與清冊	20260120000001		328	已認列	2026/1/20 下午 01:55:08	2026/1/20 下午 01:50:04					

- 11、點選傳送後，系統會跳出相關檢核視窗，請依視窗提示說明進行填入您當初申請的資訊，並確保電子憑證傳送成功。



The screenshot shows a web browser window with the address bar displaying "agimst.taif.org.tw 顯示". Below the address bar, there is a message: "檢查憑證是否存在，請輸入身份證號". A text input field is provided for entering the ID number. At the bottom right of the form, there are two buttons: "確定" (Confirm) and "取消" (Cancel).

認列方式	憑證或條碼傳送時間:
電子憑證	2026/01/19 15:26:14

- 12、若貴農會承保之保單內，有符合理賠標準之鄉鎮土地資料，即須進行下述之【理賠認列流程】。

農會理賠認列流程：

1、收到公文後，進入【理賠流程】>>【起賠作業】介面

2、~~點擊【計算理賠金額】按鈕~~ 2、改由基金這邊進行整批計算

起賠作業

查詢條件

農會 縣市 保險單號

被保險人 起賠狀態

請輸入被保險人 未檢核

每頁顯示 20 筆

查詢 計算理賠金額 批次檢核 批次重新檢核 重置

資料列表

確定理賠按鈕說明 確定理賠(綠色):檢核項目皆通過。 確定理賠(橘色):部分檢核項目尚有疑義，請承辦同仁再次確認。 起賠失敗(紅色)：起賠檢核失敗。

套表下載	承保農會	險種商品	保險單號碼	被保險人	被保險人裡號	被保險人戶名	被保險人帳號	土地	投保比例	核保面積	實際產量	實際價格	基準產量	基準價格	產損	理賠金額試算	天災救助已領金額	理賠金額實付	檢核結果
------	------	------	-------	------	--------	--------	--------	----	------	------	------	------	------	------	----	--------	----------	--------	------

3、如有符合理賠土地，下方資料列表即會顯示。

起賠作業

查詢條件

農會

縣市

鄉鎮

保險單號

被保險人

起賠狀態

實際產量匯入

請輸入保險單號

請輸入被保險人

未檢核

已匯入

每頁顯示 20 筆

查詢

計算理賠金額

批次檢核

批次重新檢核

重置

資料列表

確定理賠按鈕說明 確定理賠(綠色):檢核項目皆通過。 確定理賠(橘色):部分檢核項目尚有疑義，請承辦同仁再次確認。 起賠失敗(紅色)：起賠檢核失敗。

■	套表下載	承保農會	險種商品	保險單號碼	被保險人	被保險人證號	被保險人戶名	被保險人帳號	土地	投保比例	核保面積	實際產量	實際價格	基準產量	基準價格	產損	理賠金額試算	天災救助已領金額	理賠金額實付	檢核結果
<input type="checkbox"/>			水稻基本型	1142R1						100.00	0.2389	3,378.0000	0.0000	4,854.0000	0.0000	30.41	4,778	0	4,778	
<input type="checkbox"/>			水稻基本型	1142R1						100.00	0.0174	3,378.0000	0.0000	4,854.0000	0.0000	30.41	348	0	348	

4、將每頁顯示設定為【全部】後，再點擊一次【查詢】，確保資料在同一介面，確認後，勾選左側檢核框，並點選【批次檢核】。

水稲 水稻 114年2期水稻收入保險 商品首頁 基金平台管理 報表作業 保險作業 農險基金管理者

起賠作業

查詢條件

農會 縣市 鄉鎮 保險單號

被保險人 起賠狀態 實際產量匯入

請輸入保險單號

請輸入被保險人

未檢核

已匯入

每頁顯示 全部 筆

查詢 計算理賠金額 批次檢核 批次重新檢核 重置

資料列表

確定理賠按鈕說明 確定理賠(綠色):檢核項目皆通過。 確定理賠(橘色):部分檢核項目尚有疑義，請承辦同仁再次確認。 起賠失敗(紅色)：起賠檢核失敗。

<input checked="" type="checkbox"/>	套表下	承保農會	險種商品	保險單號碼	被保險人	被保險人證號	被保險人戶名	被保險人帳號	土地	投保比例	核保面積	實際產量	實際價格	基準產量	基準價格	產損	理賠金額試算	天災救助已領金額	理賠金額實付	檢核結果
<input checked="" type="checkbox"/>			水稻基本型	1142R						100.00	0.2554	3,378.0000	0.0000	4,854.0000	0.0000	30.41	5,108	0	5,108	
<input checked="" type="checkbox"/>			水稻基本型	1142R						100.00	0.1431	3,378.0000	0.0000	4,854.0000	0.0000	30.41	2,862	0	2,862	
<input checked="" type="checkbox"/>			水稻基本型	1142R						100.00	0.1937	3,378.0000	0.0000	4,854.0000	0.0000	30.41	3,874	0	3,874	54

5、【批次檢核】完成後，進入【理賠流程】>>【理賠作業】介面。

水稻 114年2期水稻收入保險 商品首頁 基金平台管理 報表作業 保險作業 農險基金管理者

理賠作業

查詢條件

農會* 縣市 保險單號

被保險人 理賠批號

請輸入被保險人 請輸入理賠批號 請輸入保險單號

每頁顯示 20 筆

查詢 批次檢核 批次重新檢核 批次退回起賠 產出保費、行管費暨理賠清冊 產出理賠清冊 重置

資料列表 核定結果按鈕說明 核定結果(綠色):檢核項目皆通過。核定結果(橘色):部分檢核項目尚有疑義，請承辦同仁再次確認。理賠檢核失敗(紅色)：理賠檢核失敗。

檢核核定	退回起賠	審核下載	承保農會	理賠批號	險種商品	保險單號碼	被保險人	被保險人證號	土地	核定面積	地區產量	基準產量	總保險費	產損	實際理賠金額(A)	天災救助已領金額(B)	理賠金額(A-B)	被保險人戶名	被保險人帳號	投保比例	行政管費	農會行
<input type="checkbox"/>	<input type="checkbox"/>				水稻基本型	1142R1				0.2554	3,378.0000	4,854.0000	996	30.41	5,108	0	5,108			100.00	100	85

jimst.taif.org.tw/R51/index 55

6、於介面中點選【產出理賠清冊】，下載報表查看明細。

水稻 水稻 114年2期水稻收入保險 商品首頁 基金平台管理 報表作業 保險作業 農險基金管理者

理賠作業

查詢條件

農會* 縣市

被保險人 理賠批號

請輸入被保險人 請輸入理賠批號

每頁顯示 20 筆

查詢 批次檢核 批次重新檢核 批次退回起賠 產出保費、行管費暨理賠清冊 產出理賠清冊 重置

近期下載記錄

表24_理賠明細_20260126.xlsx
28.7 KB • 完成

資料列表

核定結果按鈕說明 核定結果(綠色):檢核項目皆通過。 核定結果(橘色):部分檢核項目尚有疑義，請承辦同仁再次確認。 理賠檢核失敗(紅色):理賠檢核失敗。

檢核核定	退回起賠	套表下載	承保農會!	理賠批號	險種商品	保險單號碼	被保險人	被保險人證號	土地	核定面積	地區產量	基準產量	總保險費	產損	實際理賠金額(A)	天災救助已領金額(B)	理賠金額(A-B)	被保險人戶名	被保險人帳號	投保比例	行政管費	農會行
<input type="checkbox"/>	<input type="checkbox"/>				水稻基本型	1142R1				0.2554	3,378.0000	4,854.0000	996	30.41	5,108	0	5,108			100.00	100	85

jimst.taif.org.tw/R51/index

7、確認後，勾選左側【檢核核定】確認框，並點擊【批次檢核】。

理賠作業

查詢條件

農會*

被保險人

請輸入被保險人

縣市

理賠批號

請輸入理賠批號

鄉鎮

理賠狀態

全部

保險單號

請輸入保險單號

每頁顯示 20 筆

查詢

批次檢核

批次重新檢核

批次退回起賠

產出保費、行管費暨理賠清冊

產出理賠清冊

重置

資料列表

核定結果按鈕說明 核定結果(綠色):檢核項目皆通過。核定結果(橘色):部分檢核項目尚有疑義，請承辦同仁再次確認。理賠檢核失敗(紅色)：理賠檢核失敗。

<input type="checkbox"/> 檢核核定	<input type="checkbox"/> 退回起賠	套表下載	承保農會	理賠批號	險種商品	保險單號碼	被保險人	被保險人證號	土地	核定面積	地區產量	基準產量	總保險費	產損	實際理賠金額(A)	天災救助已領金額(B)	理賠金額(A-B)	被保險人戶名	被保險人帳號	投保比例	行政管費	農會行
<input checked="" type="checkbox"/>	<input type="checkbox"/>				水稻基本型	1142R				0.2554	3,378.0000	4,854.0000	996	30.41	5,108	0	5,108			100.00	100	85

8、檢核完成後，將下方資料列表拉至最右側，確定【檢核結果】有出現綠色狀態。

被保險人 理賠批號 理賠狀態

每頁顯示 筆

[查詢](#) [批次檢核](#) [批次重新檢核](#) [批次退回起賠](#) [產出保費、行管費暨理賠清冊](#) [產出理賠清冊](#) [重置](#)

資料列表 核定結果按鈕說明 核定結果(綠色):檢核項目皆通過。 核定結果(橘色):部分檢核項目尚有疑義，請承辦同仁再次確認。 理賠檢核失敗(紅色)：理賠檢核失敗。

險種商品	保險單號碼	被保險人	被保險人證號	土地	核定面積	地區產量	基準產量	總保險費	產損	實際理賠金額(A)	天災救助已領金額(B)	理賠金額(A-B)	被保險人戶名	被保險人帳號	投保比例	行政管費	農會行管費	基金行管費	檢核結果	理賠認列
水稻基本型	1142R				0.2554	3,378.0000	4,854.0000	996	30.41	5,108	0	5,108			100.00	100	85	15	核定結果	未認列

9、進入【理賠流程】>>【理賠認列】介面，點選您要的【理賠明細與清冊】按鈕進行下載。

水險 水稻 114年2期水稻收入保險 商品首頁 基金平台管理 報表作業 保險作業 農險基金管理者

理賠認列

查詢條件

農會 理賠認列批號

每頁顯示 20 筆

查詢 批次核定理賠 傳送審核清冊憑證 重置

- 承保流程
- 補助流程
- 理賠流程
- 批改與查詢

- 保費認列
- 起賠作業
- 理賠作業
- 理賠認列**
- 初損賠案註記

資料列表

✓ 檢核	☐ 傳送憑證	理賠認列批號	農會	土地數量	理賠認列情形	理賠認列時間	農會首次下載時間	認列方式	憑證或條碼傳送時間	基金確認清冊時間	匯出再保時間	匯出再保系統結果
✓		20260126000002		1	未認列							

理賠明細與清冊

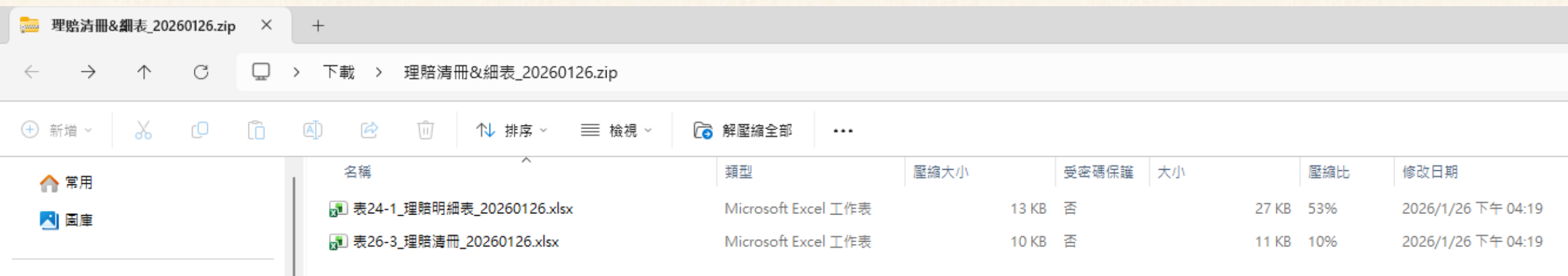
理賠清冊&細表_20260126.zi 22.5 KB • 完成

59

10、打開資料夾，即可看到您下載的明細表及清冊。

明細檔：可看到各筆保單的土地理賠資料

清冊檔：可看到基本型、加強型總計的理賠面積及理賠金額等




11、農會可透過【清冊檔】進行內簽核定後，透過系統進行【檢核認列】及【傳送憑證】步驟 (需先申請電子憑證)

自動儲存 關閉 表26-3_理賠清冊_20260126.xlsx - 受保護的檢視 - 已儲存到 此電腦

檔案 常用 插入 頁面配置 公式 資料 校閱 檢視 自動化 開發人員 說明 樞紐精靈

受保護的檢視 小心，來自於網際網路的檔案可能有病毒，除非您需要編輯，否則停留在 [受保護的檢視] 中較為安全。 啟用編輯(E)

K29

	A	B	C	D	E	F
1	114年2期水稻收入保險 理賠清冊					
2	高雄市					
3	報表編號:26-3; 報表下載日期:20260126-16:19					
4	理賠核認批號:20260126000002 ; 認列情形:未認列; 認列時間:					
5	險種商品	品種	保障程度	保障金額	理賠面積	理賠金額
6	水稻基本型		80%	0	0.2554	5,108
7	合計				0.2554	5,108
8						
9	20260126000002					
10	註: 本單一式兩份, 請於確認後核章並寄送乙份至財團法人農業保險基金, 保險人自留乙份。					
11	保險期間:114年6月1日至114年12月31日					
12						
13						
14	承辦人		單位主管		總幹事	
15						
16						
17						
18						
19		此致				
20		財團法人農業保險基金				
21						
22			中華民國 115年 1月 26日			
23						
24						

12、內簽核定後，勾選畫面左側【檢核】框，並點選【批次核定理賠】。

水險 水稻 114年2期水稻收入保險 商品首頁 基金平台管理 報表作業 保險作業 農險基金管理者

理賠認列

查詢條件

農會 理賠認列批號

每頁顯示 20 筆

- 承保流程
- 補助流程
- 理賠流程
- 批改與查詢

- 保費認列
- 起賠作業
- 理賠作業
- 理賠認列
- 勘損結果註記

查詢 批次核定理賠 傳送簽核清冊憑證 重置

資料列表

檢核	傳送	理賠認列批號	農會	土地數量	理賠認列情形	理賠認列時間	農會首次下載時間	認列方式	憑證或條碼傳送時間	基金確認清冊時間	匯出再保時間	匯出再保系統結果
<input checked="" type="checkbox"/>	<input type="checkbox"/>	理賠明細與清冊	20260126000002	1	未認列							62

13、批次核定後，畫面下方會顯示【已認列】，認列後即可傳輸電子憑證給基金，免除寄送紙本清冊給基金。

請選擇..



理賠作業-核定

提醒您務必確認本次認列之內容，點擊下方同意即代表貴單位已核認，請下載對應帳單，遂行完成保險人之簽核並寄送本基金。

我已了解並同意認列理賠款

資料列表

<input type="checkbox"/> 檢核	<input type="checkbox"/> 傳送憑證	理賠認列批號	農會	土地數量	理賠認列情形	理賠認列時間	農會首次下載時間	
	<input type="checkbox"/>	理賠明細與清冊	20260126000002	<input type="text"/>	1	已認列	2026/1/26 下午 04:25:40	2026/1/26 下午 04:19:34

14、勾選畫面左側傳送憑證【檢核】框，並點選【傳送簽核清冊憑證】給基金。

理賠認列

查詢條件

農會 理賠認列批號 理賠認列情形

每頁顯示 20 筆

查詢 批次核定理賠 傳送簽核清冊憑證 重置

資料列表

檢核	傳送憑證	理賠認列批號	農會	土地數量	理賠認列情形	理賠認列時間	農會首次下載時間	認列方式	憑證或條碼傳送時間	基金確認清冊時間	匯出再保時間	匯出再保系統結果
<input checked="" type="checkbox"/>	<input checked="" type="checkbox"/>	20260126000002		1	已認列	2026/1/26 下午 04:25:40	2026/1/26 下午 04:19:34					64

- 15、點選傳送後，系統會跳出相關檢核視窗，請依視窗提示說明進行填入您當初申請的資訊，並確保電子憑證傳送成功。**



農

agimst.taif.org.tw 顯示

檢查憑證是否存在，請輸入身份證號

確定 取消

認列方式	憑證或條碼傳送時間†
電子憑證	2026/01/19 15:26:14

- 16、電子憑證傳輸完成後，本基金將依規定撥付理賠款至貴農會存摺帳號，續由農會保險人將理賠款撥付予農民。**

17、電子憑證傳輸完成後，農會可至【理賠流程】>>【理賠作業】介面，
下載【匯款檔】及【媒體檔】，撥付理賠款至對應之農民帳戶內。

水稻 114年2期水稻收入保險 商品首頁 承保流程 補助流程 理賠流程 批改與查詢 報表作業 農會管理 理者

理賠作業

查詢條件

農會 被保險人	縣市 理賠批號	鄉鎮 理賠狀態	保險單號 請輸入保險單號
<input type="text"/>	<input type="text"/>	<input type="text"/>	<input type="text"/>
請輸入被保險人	請輸入理賠批號	全部	

每頁顯示 20 筆

查詢 批次檢核 批次重新檢核 批次退回起賠 農金匯款檔 農金媒體檔 產出理賠清冊 重置



1 簡化流程，增加投保便利性

2 廣納民意，精進保單符合農民需求